


Lavamanos registrable con pedestal



Lavamanos registrable con pedestal, uno y dos pulsadores agua fría y caliente

Lave-mains avec piédestal, un et deux poussoirs, d'eau froide et chaude

One and two push – button washbasins, cold and hot water

Características de fabricación:

- * Fabricados en acero inoxidable AISI 304 18/10.
- * Acabado esmerilado scotch-brite.
- * Cubeta de alta capacidad.
- * Parte inferior acabada en curva para adaptarse al perfil sanitario de la pared.
- * Puerta frontal fácilmente extraíble.
- * Pie retranqueado para evitar accidentes laborales.

Funcionamiento:

Lavamanos de un pulsador. Para abrir el agua hay que pulsar con el pié el pulsador de la base. El agua estará corriendo durante algunos segundos. La temperatura deseada del agua se regula mediante un mezclador antirretorno que equipa de serie.

Lavamanos de dos pulsadores. Para abrir el agua hay que pulsar con el pié sobre los pulsadores de la base. El agua estará corriendo durante algunos segundos. La temperatura deseada se obtendrá dependiendo de que pulsador pisemos, teniendo la posibilidad de utilizar agua fría, caliente o mezclada.

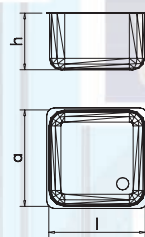
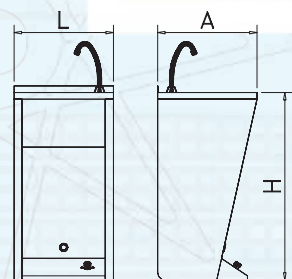
Opcionalmente se pueden instalar los siguientes accesorios:

- * Peto trasero postizo.
- * Dispensador de jabón.
- * Dispensador de papel.
- * Secamanos.
- * Papeleras.
- * Esterilizador de cuchillos.
- * Válvula termostática.
- * Limpiapiñas.



Detalle de peto trasero postizo con dosificador de jabón

Detail of back sheet and soap dispenser
Détail de support amovible et doseur de savon



Manufacturing characteristics :

Made in stainless steel AISI 304 18/10. Finished polished scotch-brite. High capacity tank. Lower side bended finished to adapt the sanitary wall profile. Front door easily detachable. Base backwards designed in order to avoid working accidents.

Functioning :

One push-button washbasin. To activate the inlet you must push with your foot the push-button on the base. Water will flow for a few seconds. The desired temperature will be obtained by means of a non-return mixing valve included as standard.

Double push button washbasin. To activate the inlet you must push with your foot the push-buttons on the base. Water will flow for a few seconds. The desired temperature will be obtained in accordance with the push button you push, with the possibility of obtaining hot, cold or mixed water.


You can optionally install the following items:

Detachable back sheet.
Soap dispenser.
Towels dispenser.
Hands drier.
Wastepaper bin.
Knives disinfectant.
Thermostatic valve.
Nail-wiper.



Detalle de mezclador antirretorno para regulación de temperatura.

Detail of no-return mixing valve.
Détail de valve antiretour mélangeuse.



Detalle de dosificador de jabón integrado.


Detail of embedded soap dispenser
Détail de lave-mains avec doseur de savon



Detalle de peto trasero postizo con dispensador de limpiapiñas

Detail of back sheet with nail wiper dispenser
Détail de support amovible avec dispensateur nettoyeur d'ongles



Dimensiones Dimensions Dimensions			Dimensiones de la cubeta Dimensiones du bac Tank dimensions				Pulsadores Bouton-poussoir Push-button	Código Code Code
L	A	H	l	a	h			
450	450	850	370	340	150	12,5	1	061012
						13	2	061014

Distribuido por:
Distributed by:
Distribuido por: